

## Tehnilised andmed Blaze Element BE04 / BE07

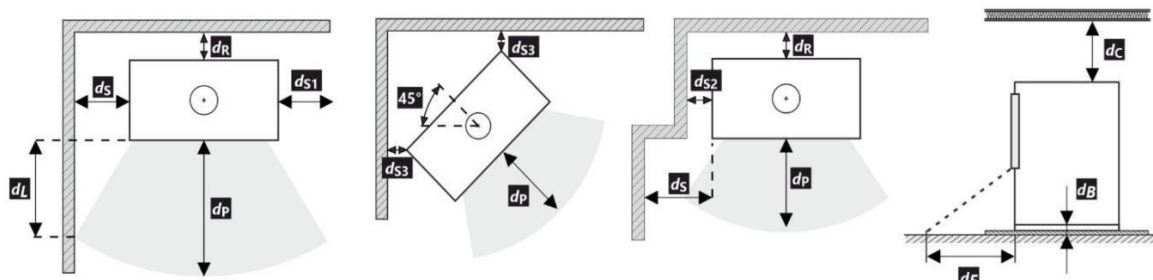
Kamina tüüp		<b>BE04</b>	<b>BE07</b>
Baasversiooni kaal	kg	153	173
Kaal koos salvestusmooduliga	kg	296	318
Kaal koos puudealusega	kg	174	196
Kaal koos salvestusmooduli ja puudealusega	kg	316	342
Korstnaühenduse läbimõõt	mm	150	
Õhuvarustuse sisselaskeava läbimõõt	mm	100	
Korstna töötstarbeline tõmme	Pa	11	
Energiatõhususe klass		A+	A
Nimivõimsus	kW	4	7
Võimsuse reguleeritavus	kW	3 - 6	5 - 11
Kütusekulu nimivõimsusel	kg/h	1,5	2
Kamina klass vastavalt standardile EN 16510-1		BE	
Ökodesain (Ecodesign)		Jah	
CO (13% O <sub>2</sub> )	mg/Nm <sup>3</sup>	604	953
OGC (13% O <sub>2</sub> )	mg/Nm <sup>3</sup>	32	60
Tolm (13% O <sub>2</sub> )	mg/Nm <sup>3</sup>	18	30
NO <sub>x</sub> (13% O <sub>2</sub> )	mg/Nm <sup>3</sup>	90	88
Suitsugaaside temperatuur nimivõimsusel	°C	270	265
Kasutegur	%	81,9	80,5
Kütuse tüüp		Puu	
Halgude maksimaalne pikkus	cm	25	33

Seade on toodetud ja testitud vastavalt asjakohasele dokumentatsioonile ning vastab standardile EN 16510-1 Tahkekütusega köetavad kodumajapidamisseadmed - Osa 1: Üldised nõuded ja katsemeetodid.

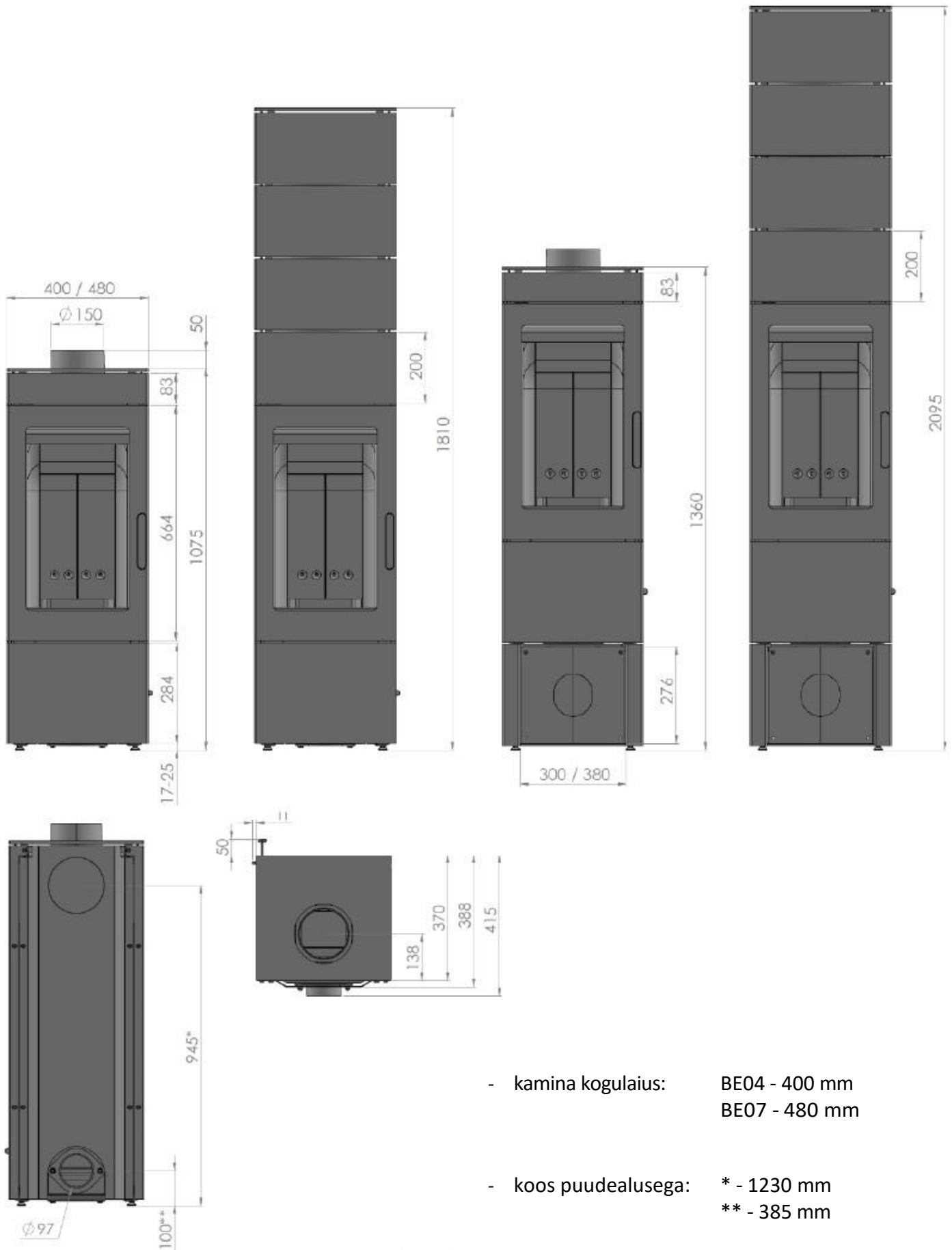
### Minimaalne vahekaugus süttivate materjalideni (mm)

põrand ees (dF)	430
lagi (dC)	min 750
tagaosa (dR)	250
külge (dS)	300
külje soojuskiirguspinna kaugus (dL)	390
minimaalne kaugus süttivatest materjalidest (nt mööbel) (dP)	1250

Kehtib ehitusmaterjalide kohta, mille tuletundlikkuse klass on B, C, D. (nt: vahtpolüstüreen, ehituspuit, puidupõhised paneelid)

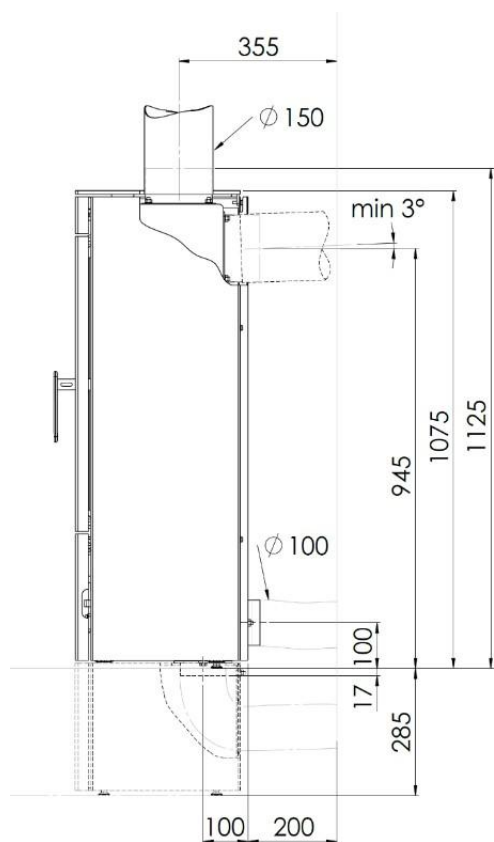


## Kamina mõõtmed



- kamina kogulaius: BE04 - 400 mm  
BE07 - 480 mm
- koos puudealusega: \* - 1230 mm  
\*\* - 385 mm

## Suitsutoru ja välise õhuvastuse ühendamise mõõtmed



## Suitsutoru ühendamise mõõtmed koos salvestava pikendusega

